


## Tic-Tac-Toe zum Wiederverwenden

--



Du brauchst:

- Buntes Papier
- Schere
- Fineliner schwarz



So geht's

- Du faltest ein Din A4 so, dass du ein Dreieck erhältst. Die untere Lasche schneidest du ab. Wenn du jetzt das Dreieck auffaltest, erhältst du ein Viereck, das wird zu deinem Tic-Tac-Toe Spielfeld.
- Nun faltest du jede Seite des Spielfeldes noch mal zur Mitte, somit bekommst du die Tic-Tac-Toe Felder des Spielfeldes. Die Linien der Felder kannst du zur besseren Sichtbarkeit noch mit einem schwarzen Fineliner nachfahren.
- Zu guter Letzt fehlen noch die Spielfiguren. Die kannst du auch ganz einfach aus buntem Papier ausschneiden. Damit alles auch länger hält, kannst du das Spielfeld und die Spielfiguren natürlich auch noch laminieren, aber das ist kein muss.



Viel Spaß beim Nachmachen!